











Produkt-Lexikon Bad

																								
	Handschuh / Pad / Clean-Pad				Power Pad				Clean S				Clean M				Finish-Tuch				Sani	Sani-Gel	Glass+	Calc
	T	LF	F	N	T	LF	F	N	T	LF	F	N	T	LF	F	N	T	LF	F	N				
Abfluss Überlauf			★	★																	★			
Armaturen			★	★					★	★	★	★	★	★	★	★	★	★			★			
Badmöbel Glas, Holz, lackiert			★	★					★	★	★	★	★	★	★	★	★	★						
Duschabtrennung Glas			★	★					★	★	★	★	★	★	★	★	★	★			★			
Dusche Fliesen			★	★			★	★	★	★	★	★	★	★	★	★	★	★			★			
Duschkopf Chrom			★	★					★	★	★	★	★	★	★	★	★	★			★			
Spiegel Glas			★	★							★	★			★	★	★	★					★	
Toilette Keramik			★	★			★	★	★	★	★	★	★	★	★	★	★	★			★	★		
Waschbecken Keramik			★	★			★	★	★	★	★	★	★	★	★	★	★	★			★			
Waschbecken Marmor, Mineralguss			★	★					★	★	★	★	★	★	★	★	★	★			★			

Bitte beachten Sie bei säureempfindlichen Oberflächen, z. B. Marmor und Emaille: den Entkalker verdünnen, die Oberfläche benetzen und die Einwirkzeit kurz halten.

											
	Handschuh / Pad Staub			Spültuch	Clean S/M	Abzieher	Sani				
Empfindliche Oberflächen											
Bad/Duschwanne Acryl, Emaille	★	★	★				★				
Duschabtrennung Kunststoff, Acryl	★	★	★		★	★	★				
Duschwanne Kunststoff, Acryl	★	★	★		★		★				
Waschbecken Acryl, Lotuseffekt	★	★	★		★		★				
Badmöbel Kunststoff, Acryl	★	★	★	★	★						
Entkalken von:											
Perlator											★
Duschkopf											★

★ T = trocken ★ LF = leicht feucht ★ F = feucht ★ N = nass